

院领导信箱使用操作流程

发送邮件请点击 -> **院领导信箱**

方式一：PC 端

第一步：打开信息学院首页 <https://ie.jxust.edu.cn/index.htm>



第二步：点击院领导信箱

江西理工大学信息工程学院 JIANGXI UNIVERSITY OF SCIENCE AND TECHNOLOGY SCHOOL OF INFORMATION ENGINEERING

院领导信箱 | 在线咨询 | 加入收藏 | English

请输入关键字搜索

学院首页 | 学院概况 | 新闻中心 | 通知公告 | 教学工作 | 学术科研 | 学生工作 | 研究生培养 | 党建工会 | 招生就业 | 下载中心

白露 WHITE DEW 鸿雁来 玄鸟归 群鸟养羞

图片新闻 | 学院新闻 | 通知公告 | 学院公示

- “国家级一流本科专业”建设项目——我院计算机科学与技术专业获“国家级...” 07-17
- “信息工程学院2021年接收本科生转专业...” 07-17
- “这个中秋又香又甜！大学的第一个节日，我们这样过...” 09-21
- “信息工程学院2021年研究生创新专项资金...” 09-17
- “江西理工大学关于做好2021年第二学士学位...” 09-17
- “江西理工大学信息工程学院人才招聘公告” 09-05
- “信息工程学院召开2021年暑期本科教育与人才培养工作研讨会” 08-16
- “关于2021年“大学生创新创业训练计划...” 07-29
- “信息工程学院2021年研究生创新专项资金...” 07-09
- “信息工程学院2020级本科生转换专业拟转...” 07-06
- “信息工程学院2020年度“师德师风”监督...” 07-05

智慧校园 | OA | 教务系统 | 内网VPN

Copyright 2014 http://ie.jxust.edu.cn 江西理工大学信息工程学院 All Rights Reserved.
 通讯地址：中国江西赣州红果大道86号 办公电话：0797—8312433 Version:1.0 Powered by: WF

第三步：注册邮箱（以网易邮箱为例，其他邮箱同理）

欢迎注册网易邮箱

免费邮箱 | VIP邮箱

邮箱地址 @163.com

密码

手机号码

同意《服务条款》、《隐私政策》和《儿童隐私政策》

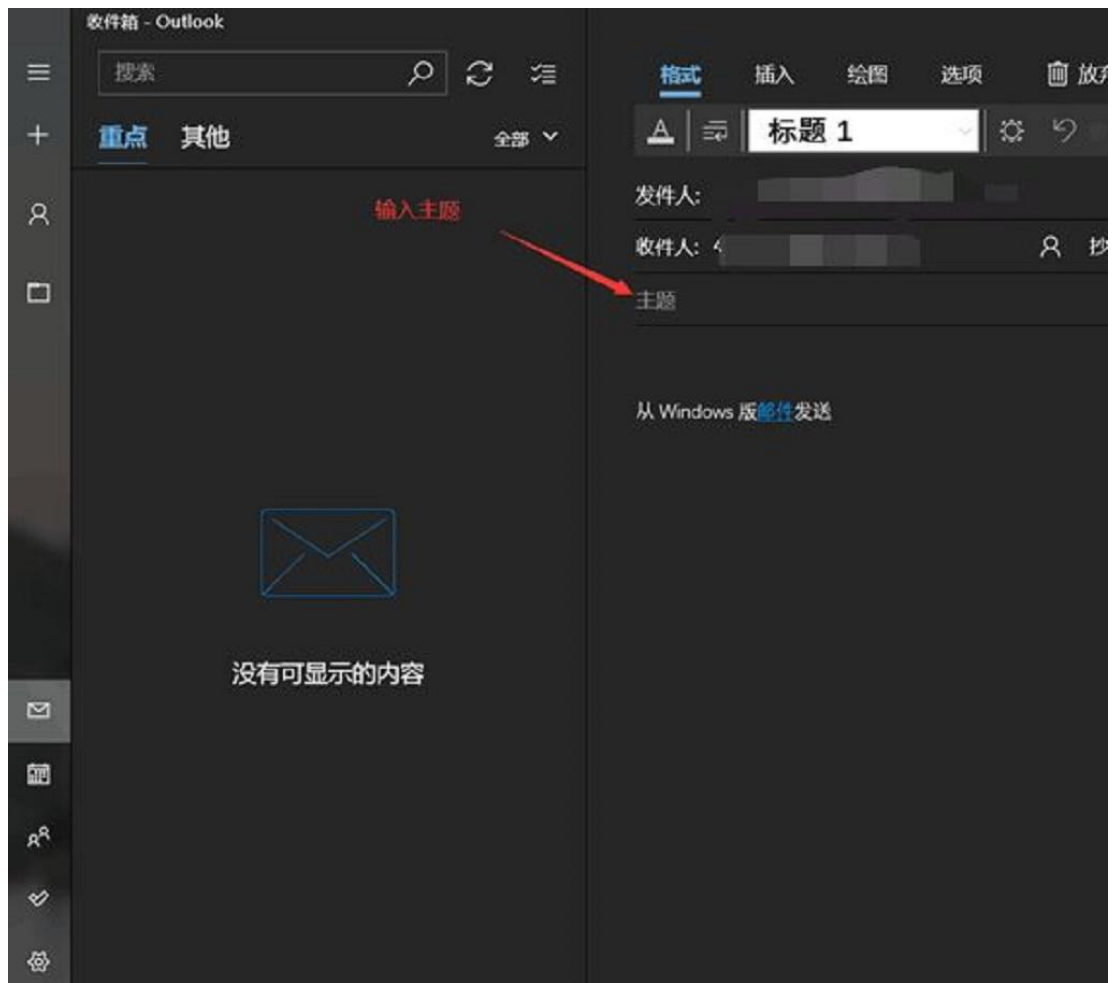
立即注册

第四步：登录邮箱

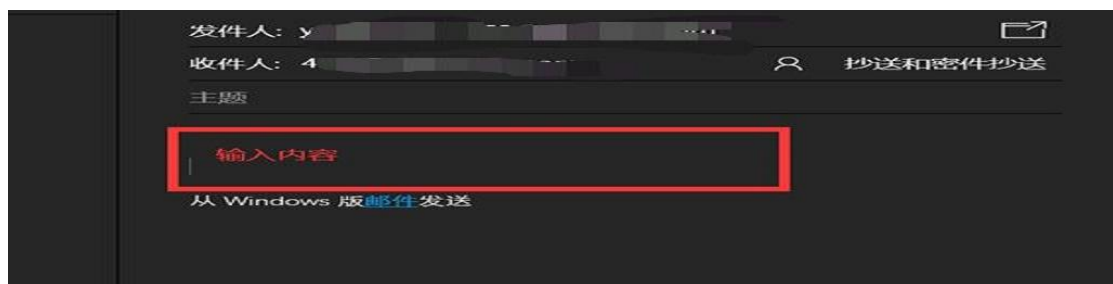


The screenshot shows the login page for 163.com. At the top center is the 163 logo, a red circle with white stylized characters. Below the logo is a form with two input fields. The first field contains the text "163/QQ/Gmail/企业邮箱等" and is pointed to by a red arrow. The second field contains the text "密码" and is also pointed to by a red arrow. Below the form are two links: "忘记密码?" on the left and "注册邮箱" on the right. A large blue button with the text "登录" is centered below the links and is pointed to by a red arrow. Below the button is the text "登录大师帐号" flanked by horizontal lines. At the bottom are four circular icons representing different login methods: a mobile phone, WeChat, QQ, and Weibo.

第五步：在邮箱中输入主题



第六步：在邮箱中输入内容



第七步：点击发送



方式二：移动端

第一步：打开信息学院官方 <https://ie.jxust.edu.cn/index.htm>



第二步：选择院领导信箱

院领导信箱 | 在线咨询 | 加入

请输入关键字搜索

培养 党建工会 招生就业

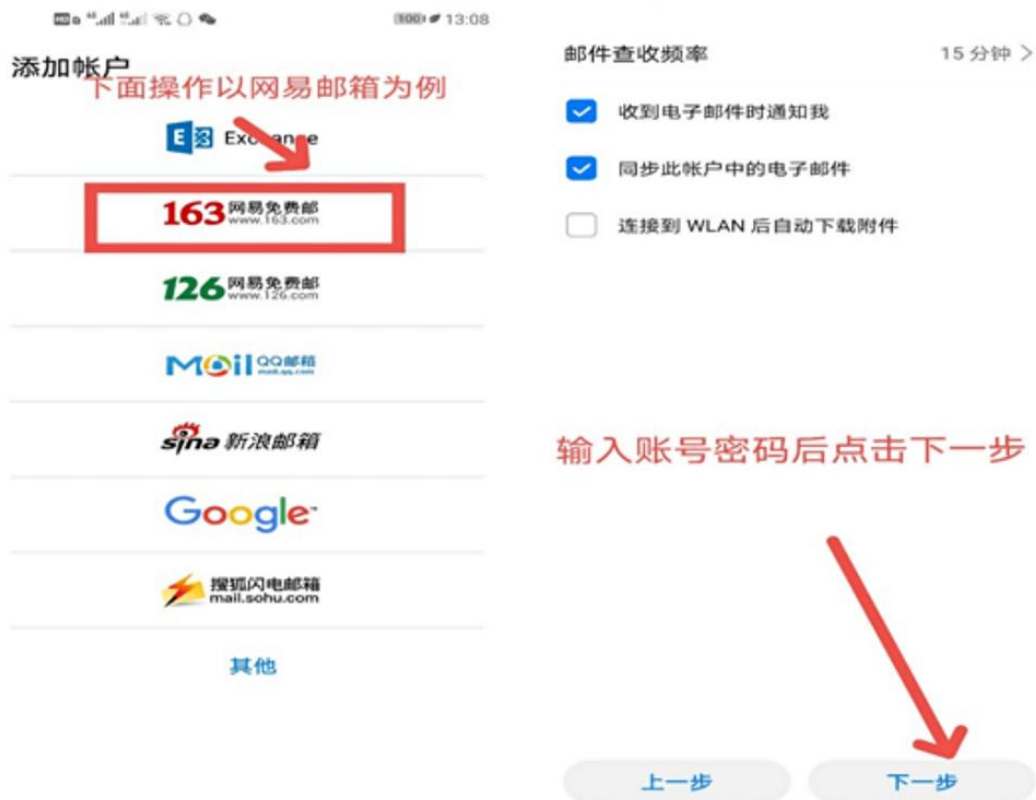


更多

🔊 通知公告

- 07-17 ▪ 信息工程学院2021年研究生创新
- 09-05 ▪ 江西理工大学关于做好2021 年第
- 08-16 ▪ 江西理工大学信息工程学院人才

第三步：选择邮箱并登录（以网易邮箱为例，其他邮箱操作同理）



第四步：在邮箱中输入主题

← 新建邮件



收件人: [Redacted]

输入主题

抄送/密送, 发件人: [Redacted]

重要性: 正常 ▼




主题:

[Redacted subject input field]

发自我的华为手机

第五步: 在邮箱中输入内容

← 新建邮件



收件人: [blurred]

抄送/密送, 发件人: [blurred] m

重要性: 正常 ▼

主题: |

点击发送

发自我的华为手机